

**Várpalota Város Önkormányzati Képviselő-testületének**


**23/1996. (VI. 28.) számú  
önkormányzati rendelete**

*a Várpalota Város Önkormányzatának  
1996. évi költségvetéséről szóló,  
5/1996. (III. 20.) számú önkormányzati rendelete  
módosításáról*

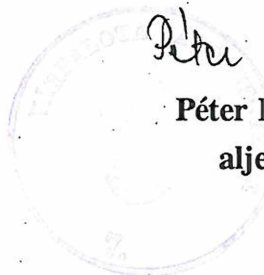
**A rendelet kihirdetve:**

**Várpalota, 1996. június 28.**

**Dr. Czeidli István  
jegyző távollétében:**



**Péter Istvánné  
aljegyző**



VÁRPALOTA VÁROS ÖNKORMÁNYZATI KÉPVISELŐ-TESTÜLETÉNEK

23/1996. (.VJ...24...) számú

önkormányzati rendelete

a Várpalota Város Önkormányzatának 1996. évi költségvetéséről szóló 5/1996. (III. 20.) sz. önkormányzati rendelet módosításáról

Várpalota Város Önkormányzati Képviselő-testülete az államháztartásról szóló 1992. évi XXXVIII. tv. 74. § (1) bekezdésében kapott felhatalmazás, valamint a Magyar Köztársaság 1996. évi költségvetéséről szóló 1995. évi CXXI. tv. és a költségvetési szervek tervezésének, gazdálkodásának, beszámolásának rendszeréről szóló 156/1995. (XII. 26.) Korm. sz. rendelet alapján Várpalota Város 1996. évi költségvetéséről szóló 5/1996. (III. 20.) sz. önkormányzati rendeletét - továbbiakban: KÖR - a következők szerint módosítja:

1. §

A KÖR 4. §-ában meghatározott főösszegek az alábbi összegekre változnak:

bevételek főösszege	2.667.396 Eft
kiadások főösszege	2.667.396 Eft

2. §

(1) A KÖR 5. § (2) bekezdésében megállapított kiadási főösszeg megosztlása a következőkre változik:

működési költségvetés	1.513.595 Eft
felújítás	53.849 Eft
fejlesztés	432.867 Eft
általános tartalék	260 Eft
céltartalék: működési célú	28.127 Eft
felhalmozási célú	638.698 Eft

(2) A KÖR 5. § (3) bekezdésében a működési kiadások főösszegén belül a kiemelt előirányzatok a következőkre változnak:

személyi kiadások	542.028 Eft
személyi kiadások TB járulékai	212.626 Eft
munkaadói járulék	19.655 Eft
dologi jellegű kiadások	701.075 Eft
ellátottak pénzbeli juttatása	140 Eft
működési célra átadott pénzeszközök	19.680 Eft
egyéb kiadások	18.391 Eft

3. §

A KÖR 1-11. sz. mellékletének főösszegei az e rendelet 1-11. sz. mellékleteiben foglaltak szerinti főösszegekre módosulnak.

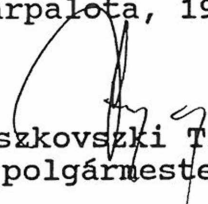
Záró rendelkezések

4. §

(1) E rendelet a kihirdetése napján lép hatályba, de rendelkezéseit 1996. január 01-től kell alkalmazni.

(2) E rendelet kihirdetéséről a jegyző a helyben szokásos módon gondoskodik.

Várpalota, 1996. június 27.

  
Leszkovszki Tibor  
polgármester



Dr. Czeidli István  
jegyző távollétében



Péter Istvánné  
aljegyző

## VÁRPALOTA VÁROS ÖNKORMÁNYZATA ÖSSZEVONT MÉRLEGE

Megnevezés	1996. évi bevétel	Megnevezés	1996. évi kiadás
<b>1. Működési bevételek</b>	1.501.719	<b>1. Működési kiadások</b>	1.513.595
- intézményi működési bevétel	78.881	- személyi juttatások	542.028
- önkormányzat sajátos működési tev.	550.272	- társadalombiztosítási járulék	212.626
- önkormányzat költségvetési támogatása	398.061	- munkaadói járulék	19.655
- helyi önkormányzati tűzoltóság támogatása	56.176		
- központosított állami támogatás	61.647		
- egyéb állami támogatás	4.033		
- OEP támogatás	336.008	- dologi kiadások	701.075
- működési célra átvett pénz	16.641	- működési célú pénzátvétel	19.680
<b>2. Felhalmozási célú bevételek</b>	109.000	- ellátottak pénzbeli juttatásai	140
- tárgyi eszköz, immateriális javak értékesítése	30.000	- egyéb kiadások	18.391
- pénzügyi befektetések bevételei	25.000	<b>2. Felhalmozási célú kiadások</b>	486.716
- felhalmozási célra átvett pénz	54.000	- felújítás	53.849
<b>3. 1995. évi pénzmaradvány</b>	153.591	- felhalmozási kiadások	408.103
<b>4. Céltámogatás</b>	44.550	- tárgyi eszköz beszerzés	3.639
<b>5. Hiány finanszírozás</b>	858.536	- felhalmozási célú alapátadás	21.125
		<b>3. Tartalék - általános</b>	260
		- cél - működési	28.127
		- felhalmozási	638.698
<b>Bevételek főösszege</b>	2.667.396	<b>Kiadások főösszege</b>	2.667.396

1/a. sz. melléklet a ..../1996. (.....) számú önkormányzati rendelethez

Várpalota város Önkormányzatának bevételi előirányzata  
forrásonként

eFt-ban

Megnevezés	Eredeti előirányzat	Módosított előirányzat
1. sz. Általános Iskola	5.365	5.365
Zrínyi Ilona Általános Iskola	4.646	4.646
3. sz. Általános Iskola	4.573	4.573
Bán Aladár Általános Iskola	6.741	6.741
9. sz. Általános Iskola	6.535	6.535
Winkler M. Szakiskola	5.135	5.135
Kult. és Humán Szolgáltató Int.	10.050	10.050
Tűzoltóság	-	-
Népjóléti Gondozási Központ	5.197	5.197
Egészségügyi Alapellátás	1.340	1.340
Városi Kórház	12.800	12.800
<b>Intézményi saját bevétel összesen:</b>	<b>62.382</b>	<b>62.382</b>
Polgármesteri Hivatal (Közp.-i gazd.)		
- alaptévékenység bevétel	330	330
- egyéb bevételek	1.169	1.169
- kamatbevétel	15.000	15.000
<b>Polgármesteri Hivatal összesen:</b>	<b>16.499</b>	<b>16.499</b>
<b>Működési bevételek összesen:</b>	<b>78.881</b>	<b>78.881</b>

Megnevezés	Eredeti előirányzat	Módosított előirányzat
<b><u>Önkormányzat sajátos működési bevétele:</u></b>		
<u>Helyi adók:</u>		
- iparűzési adó	240.000	240.000
- építményadó	55.000	55.000
- kommunális adó	15.000	15.000
Személyi jövedelemadó	174.547	174.547
Személyi jöv.adó kiegészítés	3.493	3.493
Személyi jöv.adó MJT-hez	-	-
Személyi jöv.adóból településigazg.ra	48.612	48.612
Gépjárműadó	11.000	11.000
Kiemelt réteg hiteltörlesztése	2.620	2.620
<u>Egyéb sajátos bevétel</u>	-	-
<b><u>Önkormányzat sajátos műk.bev.összesen:</u></b>	<b>550.272</b>	<b>550.272</b>
<b><u>Normatív állami hozzájárulás</u></b>		
<u>Állandó népességszámhoz kötött:</u>		
- település üzemeltetés	45.319	45.319
- szoc.pol.feladatok (gyermekjóléti)	123.338	123.338
- sport feladatok	-	-
- helyi közművelődés	-	-
<u>Korcsoportos népességszámhoz kötött:</u>		
- lakásgazdálkodás (20-30 év közötti)	-	-

<b>Megnevezés</b>	<b>Eredeti előirányzat</b>	<b>Módosított előirányzat</b>
<b>Feladatmutatóhoz kötött:</b>		
- gondozóotthoni ellátás (kórház)	6.060	6.060
- szállásbizt.idősek klubja	4.444	4.444
- nappali szoc.intézeti ellátás (id.klubja)	2.027	2.027
- óvodai ellátás	48.395	48.395
- ált.iskolai oktatás	145.145	145.145
- alsófokú művészeti oktatás	14.285	14.285
- szakiskolai szakmunkásképző szakisk.	9.048	9.048
1995.évet megelőző bérpolitikai int-re	-	-
<b><u>NORMATÍV ÁLLAMI HOZZÁJÁR.ÖSSZESEN:</u></b>	<b>398.061</b>	<b>398.061</b>
<b><u>KÖZPONTOSÍTOTT TÁMOGATÁS:</u></b>	<b>-</b>	<b>61.647</b>
<b><u>EGYÉB KÖZPONTI TÁMOGATÁS:</u></b>	<b>-</b>	<b>4.033</b>
Hivatásos önkorm.Tűzoltóság támogatása:	54.183	56.176
Céltámogatás	44.550	44.550
<b><u>Felhalmozási és tőkejellegű bevételek</u></b>		
<b><u>Tárgyi eszközök,immateriális javak értékesítése</u></b>		
- ingatlanok értékesítése	30.000	30.000
<b>Pénzügyi befektetések:</b>		
- kárpótlási jegyek hasznosítása:	20.000	20.000
- részvényeladás	5.000	5.000
<b><u>Felhalmozási és tőkejellegű bev.összesen;</u></b>	<b>55.000</b>	<b>55.000</b>

Megnevezés	Eredeti előirányzat	Módosított előirányzat
<u>Átvett pénzeszközök:</u>		
Működési célra átvett pénzeszköz		
- központi gazd. sportfeladatokra	260	260
- Eü. Alapellátás	2.426	2.426
- BVH Rt.	-	-
- Elkülönített állami pénzalapból	-	13.821
- Nemeti Etnikai Kisebbségi Alaptól	-	134
- O.Kárpótl.és Kárrendezési Hivatal.	-	-
<b>Működési célra átvett pe. összesen:</b>	<b>2.686</b>	<b>16.641</b>
Felhalmozási célra átvett pénzeszköz:		
- lakossági befizetés (gázberuházás)	54.000	54.000
<b>Átvett pénzeszközök mindösszesen:</b>	<b>56.686</b>	<b>70.641</b>
<u>Orsz. Eü.Pénztári támogatás</u>		
- Városi Kórház	277.750	277.750
- Egészségügyi Alapellátás	58.258	58.258
<b>OEP támogatás összesen:</b>	<b>336.008</b>	<b>336.008</b>
1995. évi pénzmaradvány:	-	153.591
<b>Műk. és felhalm. célú bevételek összesen</b>	<b>1.573.641</b>	<b>1.808.860</b>



Magnevezés	Eredeti előirányzat	Módosított előirányzat
<b>Hiányfinanszírozás:</b>		
- Vízügyi Alapból	167.236	144.376
- KK. Alapból	61.215	61.215
- Japán hitel	650.945	650.945
- Útalap	2.000	2.000
- Beruházási, felújítási hitelfelvétel	44.946	-
<b>Hiányfinanszírozás összesen:</b>	<b>926.342</b>	<b>858.536</b>
<b>BEVÉTELEK MINDÖSSZESEN:</b>	<b>2.499.983</b>	<b>2.667.396</b>

**INTÉZMÉNYEK 1996. ÉVI MŰKÖDÉSI BEVÉTELI ELŐIRÁNYZATAI**  
(e. Ft-ban)

Cím	Al-cím	Címnév/Alcímnév	Alaptevékenység		ÁFA		Egyéb intézményi bevétel		Átvett pénzeszközök		1995. évi pénzmaradvány módosított	Finanszírozási támogatás		Bevételek összesen	
			eredeti	módosított	eredeti	módosított	eredeti	módosított	eredeti	módosított		eredeti	módosított	eredeti	módosított
1.		1. sz. Ált. Iskola	4791	4791	574	574	-	-	-	-	1333	57979	61155	63344	67853
	1.	1. sz. Ált. Iskola	2684	2684	322	322	-	-	-	-	1175	38687	4768	41693	44949
	2.	8. sz. Óvoda	2107	2107	252	252	-	-	-	-	-	15892	16823	18251	19182
	3.	Nevelési Tanácsadó	-	-	-	-	-	-	-	-	158	3400	3564	3400	3722
2.		Zrínyi Ilona Ált. Iskola	4646	4646	-	-	-	-	-	-	1279	68059	72056	72705	77981
	1.	Zrínyi Ilona Ált. Iskola	1129	1129	-	-	-	-	-	-	482	31760	33642	32889	35253
	2.	6. sz. Ált. Iskola	948	948	-	-	-	-	-	-	301	18564	19657	19512	20906
	3.	2. sz. Óvoda	1828	1828	-	-	-	-	-	-	388	13686	14448	15514	16664
	4.	6. sz. Óvoda	741	741	-	-	-	-	-	-	108	4049	4309	4790	5158
3.		3. sz. Általános Iskola	4573	4573	-	-	-	-	-	-	1406	64892	68403	69465	74382
	1.	3. sz. Általános Iskola	2245	2245	-	-	-	-	-	-	903	43334	45546	45579	48694
	2.	Nitrogénes Óvoda	2328	2328	-	-	-	-	-	-	503	21558	22857	23886	25688
	3.	3. sz. Óvoda	-	-	-	-	-	-	-	-	-	-	-	-	-
4.		Bán Aladár Ált. Isk.	6019	6019	722	722	-	-	-	-	2722	58732	61976	65473	71439
	1.	Bán Aladár Ált. Isk.	3700	3700	444	444	-	-	-	-	1598	40063	42193	44207	47935
	2.	7. sz. Óvoda	2319	2319	278	278	-	-	-	-	1124	18669	19783	21266	23504
5.		9. sz. Ált. Iskola	6200	6200	335	335	-	-	-	-	1537	75987	80064	82522	88136
	1.	9. sz. Ált. Iskola	2795	2795	335	335	-	-	-	-	796	40532	42470	43662	46396
	2.	9. sz. Óvoda	1548	1548	-	-	-	-	-	-	383	12163	12903	13711	14834
	3.	5. sz. Ált. Iskola	932	932	-	-	-	-	-	-	263	15694	16693	16626	17888
	4.	4. sz. Óvoda	586	586	-	-	-	-	-	-	56	4431	4671	5017	5313
	5.	5. sz. Óvoda	339	339	-	-	-	-	-	-	39	3167	3327	3506	3705
6.		Winkler Márton Szakiskola	4435	4435	-	-	700	700	-	-	1783	14710	15787	19845	22705
	1.	Winkler Márton Szakiskola	-	-	-	-	-	-	-	-	1520	10670	11367	10670	12887
	2.	Ifjúsági Ház	979	979	-	-	700	700	-	-	166	3342	3719	5021	5564
	3.	Gyermektábor	3456	3456	-	-	-	-	-	-	97	698	701	4154	4254

Cím	Al-cím	Címnév/Alcímnév	Alaptevékenység		ÁFA		Egyéb intézményi bevétel		Átvett pénzeszközök		1995. évi pénzmaradvány módosított	Finanszírozási támogatás		Bevételek összesen	
			eredeti	módosított	eredeti	módosított	eredeti	módosított	eredeti	módosított		eredeti	módosított	eredeti	módosított
7.		Kult. és Humán Szolg. Intézet	4890	4890	910	910	4250	4250	-	-	1577	44583	48462	54633	60089
	1.	Városi TV	2040	2040	510	510	-	-	-	-	249	3988	4347	6538	7146
	2.	Zeneiskola	550	550	-	-	-	-	-	-	205	13516	15002	14066	15757
	3.	Közösségi Ház (Pétfürdő)	1020	1020	400	400	1480	1480	-	-	237	3011	3342	5911	6479
	4.	Krudy Gyula Könyvtár	350	350	-	-	250	250	-	-	16	8765	9492	9365	10108
	5.	Sportcsarnok	-	-	-	-	1650	1650	-	-	64	6114	6363	7764	8077
	6.	Gazdasági Csop.	-	-	-	-	-	-	-	-	307	2446	2645	2446	2952
	7.	Kult. és Humán Szolg. Int.	930	930	-	-	870	870	-	-	499	6743	7271	8543	9570
8.		Önkormányzati Tűzoltóság	-	-	-	-	-	-	-	-	2325	54183	56176	54183	58501
9.		Népjóléti Gondozási Központ	5197	5197	-	-	-	-	-	-	1327	49498	85827	54695	92351
	1.	Idősek Klubja Váralota	1184	1184	-	-	-	-	-	-	84	9030	9987	10214	11255
	2.	Idősek Klubja Pétfürdő	1195	1195	-	-	-	-	-	-	24	6651	7003	7846	8222
	3.	Mártírok úti bölcsőde	-	-	-	-	-	-	-	-	-	834	834	834	834
	4.	Péti bölcsőde	405	405	-	-	-	-	-	-	20	2778	2922	3183	3347
	5.	Mátyás k. úti bölcsőde	1931	1931	-	-	-	-	-	-	126	11852	12761	13783	14818
	6.	Házi segítségnyújtás	105	105	-	-	-	-	-	-	84	2614	2745	2719	2934
	7.	Szoc. étk. Népkonyha	298	298	-	-	-	-	-	-	-	9892	10050	10190	10348
	8.	Fogyatékosok Napközlőthona	79	79	-	-	-	-	-	-	244	2543	2778	2622	3101
9.		Pénzügyi Csoport	-	-	-	-	-	-	-	-	745	3304	3694	3304	4439
10.		Nem rendszeres pénzbeli ellátások	-	-	-	-	-	-	-	-	-	-	33053	-	33053
		<b>INTEZMÉNYEK ÖSSZESEN</b>	<b>4751</b>	<b>4751</b>	<b>2541</b>	<b>2541</b>	<b>4950</b>	<b>4950</b>	<b>-</b>	<b>-</b>	<b>15289</b>	<b>488623</b>	<b>549906</b>	<b>536865</b>	<b>613437</b>
10		Egészségügyi Alapellátás	500	500	-	-	840	840	2426	2426	3065	2793	4389	64817	69478
		OEP tám.	-	-	-	-	-	-	-	-	-	58258	58258		
11		Városi Kórház	6500	6500	-	-	6300	6300	-	-	5373	5858	12285	296408	308208
		OEP tám.	-	-	-	-	-	-	-	-	-	277750	277750		
		<b>MINDÖSSZESEN</b>	<b>47761</b>	<b>47761</b>	<b>2541</b>	<b>2541</b>	<b>12090</b>	<b>12090</b>	<b>2426</b>	<b>2426</b>	<b>23727</b>	<b>497274</b>	<b>566580</b>	<b>898090</b>	<b>991123</b>
		<b>OEP támogatás összesen</b>										<b>336008</b>	<b>336008</b>		

**INTÉZMÉNYEK 1996. ÉVI MŰKÖDÉSI KIADÁSI ELŐIRÁNYZATAI**  
(e. Ft-ban)

Cím	Alcím	Címnév/Alcímnév	1996. évi előirányzat		Személyi juttatások		TB járulék		Munkaadói járulék		Dologi jellegű kiadások		Ellátottak pénzbeli juttatása		Működési célra átadott pénzeszközök		1996. évi létszám-keret
			eredeti	módosított	eredeti	módosított	eredeti	módosított	eredeti	módosított	eredeti	módosított	eredeti	módosított	eredeti	módosított	
1.		1. sz. Ált. Iskola	63294	67803	30838	33037	12664	13599	1224	1314	18568	19853	-	-	-	-	77
	1.	1. sz. Ált. Iskola	41693	44949	20753	22206	8471	9089	815	873	11654	12781	-	-	-	-	50,0
	2.	8. sz. Óvoda	18201	19132	7959	8593	3313	3583	325	352	6604	6604	-	-	-	-	23,5
	3.	Nevelési Tanácsadó	3400	3722	2126	2238	880	927	84	89	310	468	-	-	-	-	3,5
2.		Zrínyi Ilona Ált. Iskola	72479	77755	34584	37288	14085	15234	1369	1483	22441	23750	-	-	-	-	80,0
	1.	Zrínyi Ilona Ált. Iskola	32827	35191	16873	18136	6822	7358	662	715	8470	8982	-	-	-	-	34,5
	2.	6. sz. Ált. Iskola	19462	20856	9407	10152	3877	4194	378	409	5800	6101	-	-	-	-	21,5
	3.	2. sz. Óvoda	15426	16576	6634	7152	2719	2940	263	286	5810	6198	-	-	-	-	17,5
	4.	6. sz. Óvoda	4764	5132	1670	1848	667	742	66	73	2361	2469	-	-	-	-	6,5
3.		3. sz. Általános Iskola	68365	73282	33256	35662	13269	14292	1298	1399	20542	21929	-	-	-	-	81
	1.	3. sz. Általános Iskola	44579	47694	22375	23896	8645	9292	873	936	12686	13570	-	-	-	-	48
	2.	Nitrogénes Óvoda	23786	25588	10881	11766	4624	5000	425	463	7856	8359	-	-	-	-	33
	3.	3. sz. Óvoda	-	-	-	-	-	-	-	-	-	-	-	-	-	-	-
4.		Bán Aladár Ált. Isk.	65473	71439	30317	32528	12471	13411	1226	1319	21459	24181	-	-	-	-	80
	1.	Bán Aladár Ált. Isk.	44207	47935	21185	22637	8780	9397	863	924	13379	14977	-	-	-	-	52
	2.	7. sz. Óvoda	21266	23504	9132	9891	3691	4014	363	395	8080	9204	-	-	-	-	28
5.		9. sz. Ált. Iskola	82522	88136	40779	43608	16863	18065	1662	1778	23105	24572	113	113	-	-	97
	1.	9. sz. Ált. Iskola	43662	46396	22207	23550	9151	9721	907	962	11397	12163	-	-	-	-	46
	2.	9. sz. Óvoda	13711	14834	6250	6780	2616	2841	258	279	4587	4934	-	-	-	-	19
	3.	5. sz. Ált. Iskola	16626	17888	8556	9240	3530	3821	343	371	4084	4343	113	113	-	-	21
	4.	4. sz. Óvoda	5017	5313	2189	2352	914	984	90	97	1824	1880	-	-	-	-	7
	5.	5. sz. Óvoda	3506	3705	1577	1686	652	698	64	69	1213	1252	-	-	-	-	4
6.		Winkler Márton Szakiskola	19845	22705	9194	9841	3623	3896	341	366	6660	8575	27	27	-	-	20
	1.	Winkler Márton Szakiskola	10670	12887	6356	6853	2418	2636	237	257	1652	3114	27	27	-	-	13
	2.	Ifjúsági Ház	5021	5564	2158	2286	914	968	75	80	1874	2230	-	-	-	-	5
	3.	Gyermektábor	4154	4254	700	702	291	292	29	29	3134	3231	-	-	-	-	2